



*Catalogo Prodotti*

PLEXIGLASS DESIGN



MADE IN UMBRIA

SALBERI.IT

*Introduzione*

**03 - 05**

*Alberi*

**06 - 14**

*Decorati*

**15 - 23**

# Indice

COS'È SALBERI?

## L'idea di Sabrina Minucchi, dal 2003.



DA DOVE NASCE?

Un giorno, mentre cercava un'idea per decorare la casa in vista del Natale, suo figlio — ancora piccolo — le porse un foglio: aveva disegnato un **albero stilizzato, essenziale, puro**. Sabrina lo guardò e sentì un'illuminazione.

Amava il **design**, la **pulizia** visiva, le **forme** che si adattano ovunque senza chiedere permesso.

Scelse il **plexiglass**: trasparente come i **legami** autentici, moderno come il suo gusto, leggero come quel gesto d'amore. Successivamente *Elisabetta Fioretti*, amica da sempre, si è unita per condividere questo progetto

Così nacque *Salberi*.  
Da un **disegno**. Da un **sogno**. Da un **cuore**.



Volevo un albero che non fosse solo per Natale,  
ma per **ogni giorno**.

COS'È SALBERI?


**Sabrina**  
**Alberi**

## SALBERI

Ogni scelta di colore, forma e decorazione è un **atto creativo**.  
È il piacere di circondarsi di **bellezza**, libera dal tempo e dalle stagioni.

Nel rispetto delle tradizioni, *Salberi* propone decori pensati per **occasioni speciali**: dal Natale alla Pasqua, fino alla celebrazione di un amore o di una nuova nascita.

L'albero diventa così un **messaggio**, un simbolo, una dichiarazione.



Non esiste l'**albero** perfetto.  
Esiste il ***tu***.



*Sabri*

**08 - 09**

*Betty & Little Betty*

**10 - 12**

*Oltre*

**13 - 14**

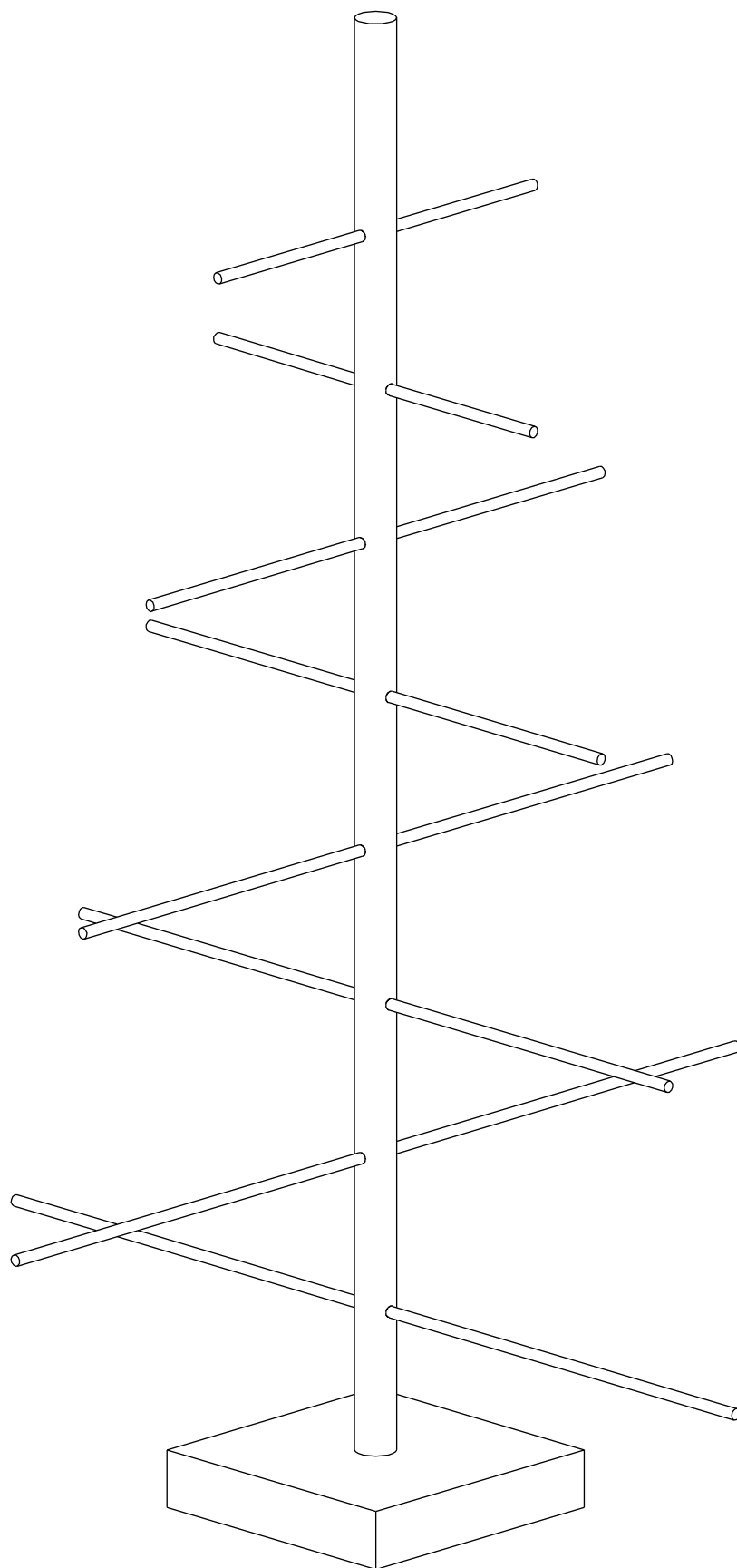
# Alberi

Forme che ***unite***  
prendono vita.



# Sabri

Albero  
01



## L'ALBERO CHE ACCOGLIE

Rami spogli, forma essenziale: Sabri è l'albero che lascia **spazio** a te.

Perfetto per appendere decorazioni, pensieri, luci o ricordi; ma anche per vivere in casa tutto l'anno, come oggetto di **design essenziale ed eterno**.

In plexiglass trasparente, moderno e leggero, Sabri non impone: **si adatta**.  
È il tuo albero, **come vuoi tu**.

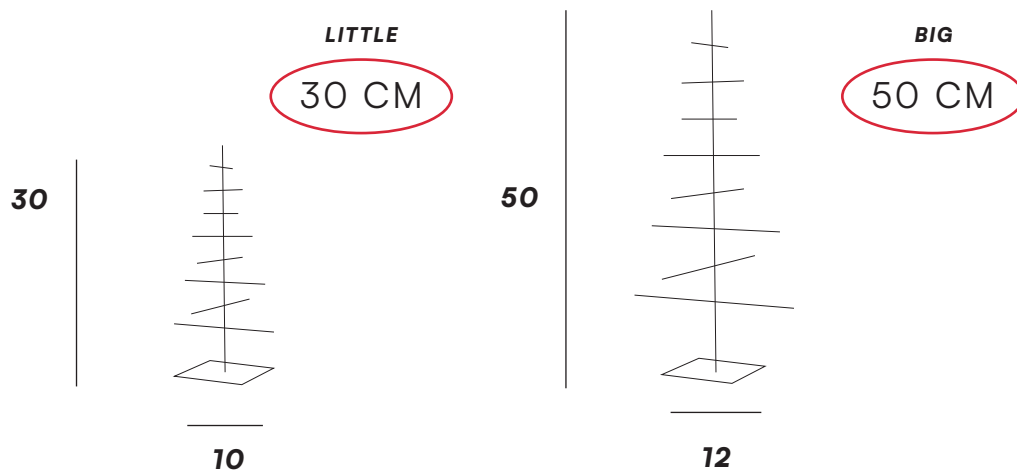
# Sabri

Albero  
01



## DATI TECNICI

### DIMENSIONI



### MATERIALE

Plexiglass trasparente incolore, filo incolore trasparente.

### STRUTTURA

1 base 10x10x1 cm, 1 Asta centrale forata altezza 31 cm (**L**) | 1 base 12x12x1 cm, 1 Asta centrale forata altezza 50 cm (**B**)

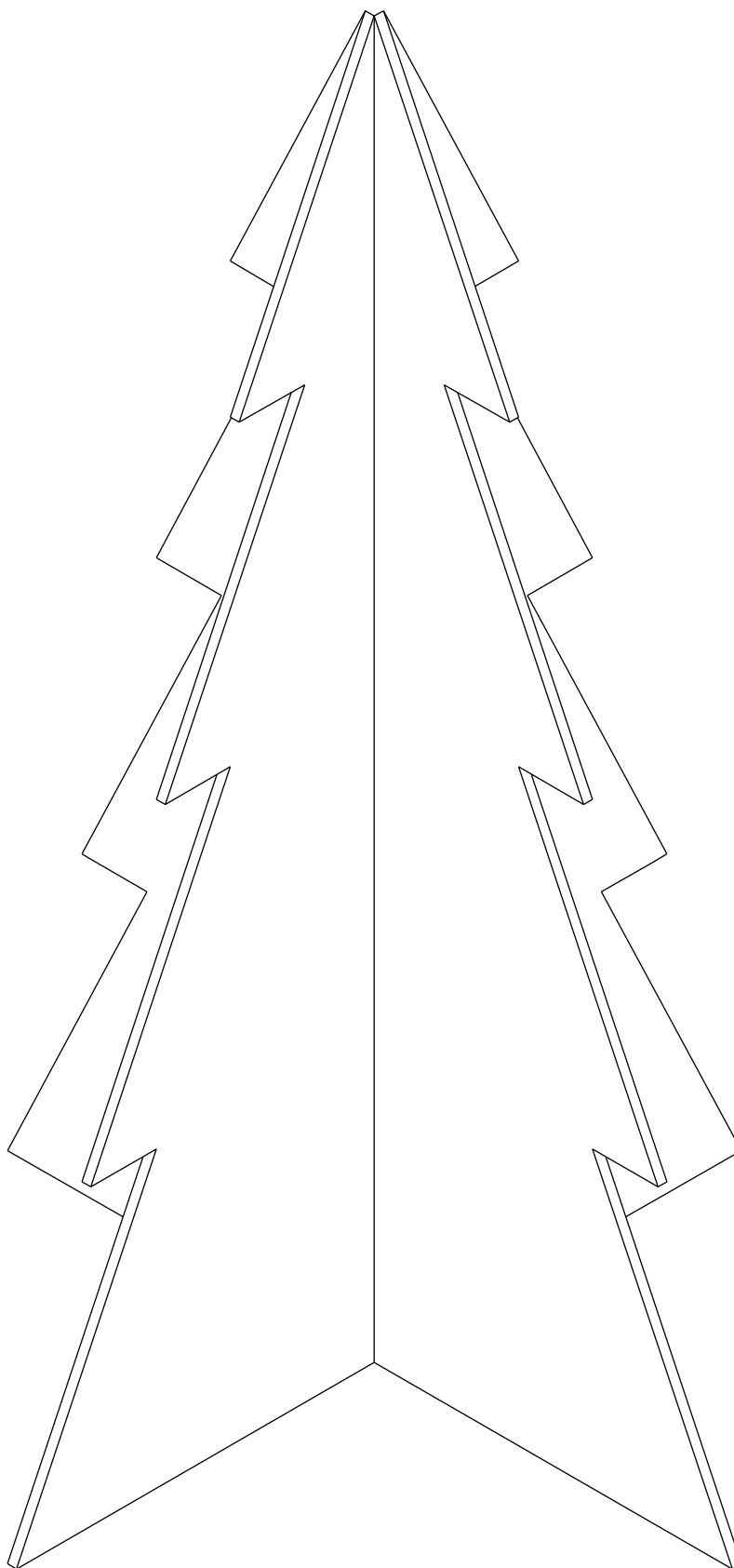
2 Astine laterali da 10 cm, 2 da 15 cm, 2 da 20 cm

### MONTAGGIO

Togliere la **pellicola di protezione** ad ogni singolo pezzo, in ogni sua parte. Prendere la **base** ed inserire, nell'apposito incasso, l'asta forata. Inserire nei fori dell'**asta centrale** le altre **aste** iniziando dall'alto con le due più corte fino ad arrivare a quelle più lunghe. Inserire nelle aste i **decori** scelti dopo aver infilato e creato, nell'apposito buchino di ogni decoro, un **occhiello** con il filo trasparente e disponendoli a tuo gusto. Pulire solo con un panno morbido e umido.

# Betty

Albero  
02



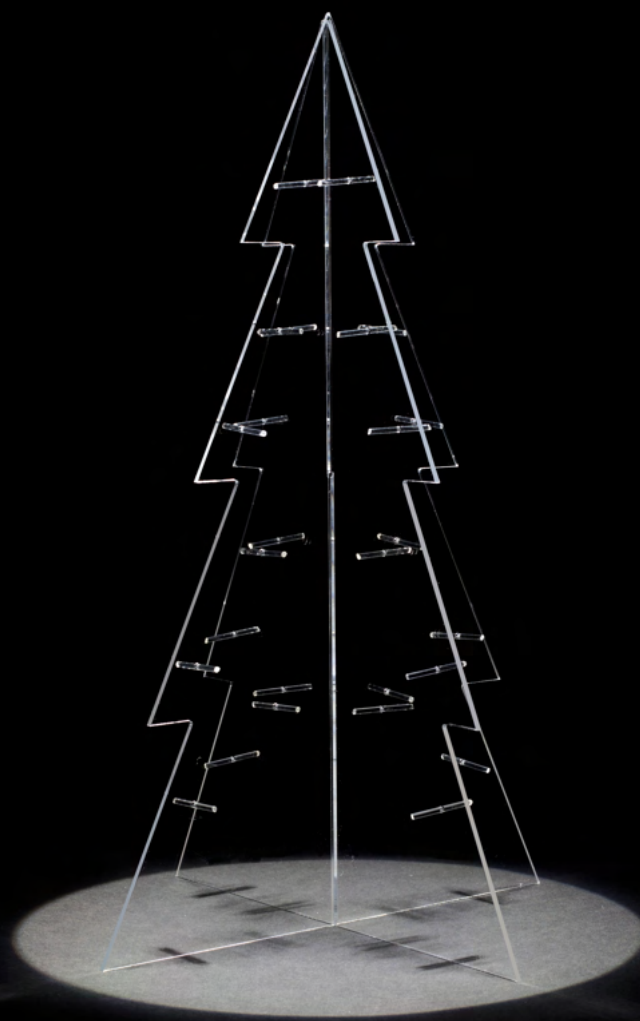
## L'ALBERO CHE CELEBRA LA TRADIZIONE

Betty è l'albero che abbraccia la **forma classica del Natale**: ricorda il pino, con la sua silhouette **familiare** e **accogliente**. Ma lo fa con eleganza, leggerezza e un tocco di **modernità**.

Realizzato in plexiglass trasparente, Betty riflette la luce e dona brillantezza agli spazi.  
Perfetto per chi ama la tradizione, ma vuole viverla in modo **personale** e **contemporaneo**.  
Un simbolo che resta.

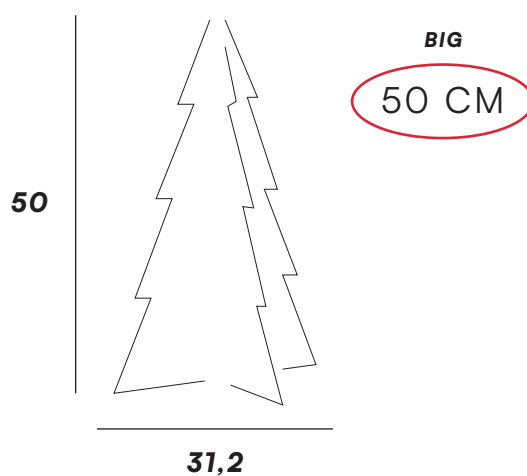
# Betty

Albero  
02



## DATI TECNICI

### DIMENSIONI



### MATERIALE

**Plexiglass** trasparente incolore, filo incolore trasparente.

### STRUTTURA

2 lastre H 50 cm sagomate a forma di albero stilizzato, ognuna con un intaglio utile per l'incastro, una con 12 fori, l'altra con 14 fori, 26 perni da 0,3 cm x 4 cm.


### MONTAGGIO

Togliere la **pellicola di protezione** ad ogni singolo pezzo, in ogni sua parte.  
Prendere le due **lastre** ed incastrarle l'una con l'altra utilizzando gli appositi **tagli** di ognuna.  
Inserire nei fori delle lastre i singoli **perni**.  
Appendere sui perni i **decori** scelti dopo aver infilato e creato, nell'apposito buchino di ogni decoro, un **occhiello** con il filo trasparente e disponendoli a tuo gusto.  
Pulire solo con un panno morbido e umido.

# Betty

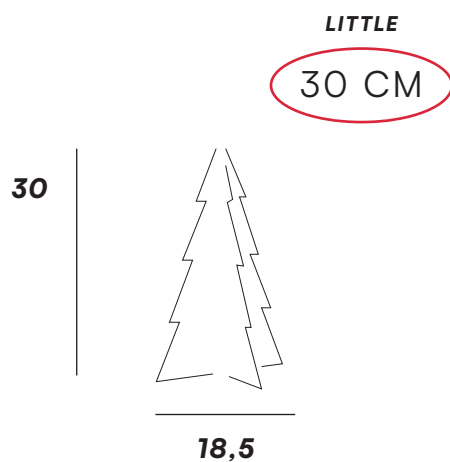
## Little

Albero  
02



### DATI TECNICI

#### DIMENSIONI



#### MATERIALE

**Plexiglass** trasparente incolore.

#### STRUTTURA

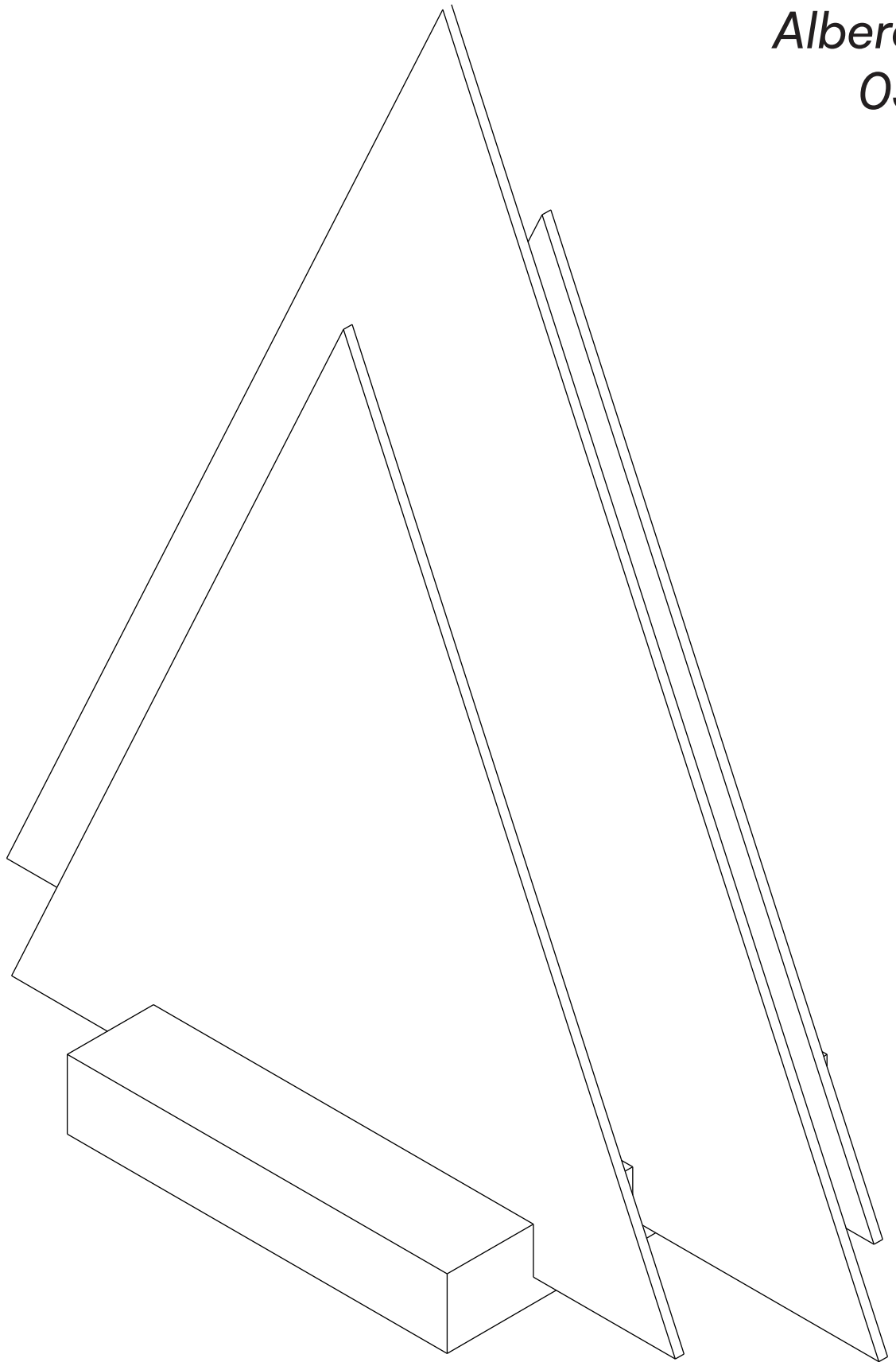
2 lastre H 30 cm × 18,5 cm sagomate a forma di albero stilizzato ognuna con un intaglio utile per l'incastro.

#### MONTAGGIO

Togliere la **pellicola di protezione** ad ogni singolo pezzo, in ogni sua parte.  
Prendere le due **lastre** ed incastrarle l'una con l'altra utilizzando gli appositi **tagli** di ognuna.  
Pulire solo con un panno morbido e umido.

# Oltre

Albero  
03




## L'ALBERO DAL RIGORE GEOMETRICO

Con la sua forma a **triangolo stilizzato**, Oltre richiama l'icona dell'albero natalizio, ma la reinventa con **eleganza e versatilità**. Perfetto tutto l'anno, si trasforma in un elemento decorativo raffinato, capace di donare **luce e personalità** a ogni ambiente.

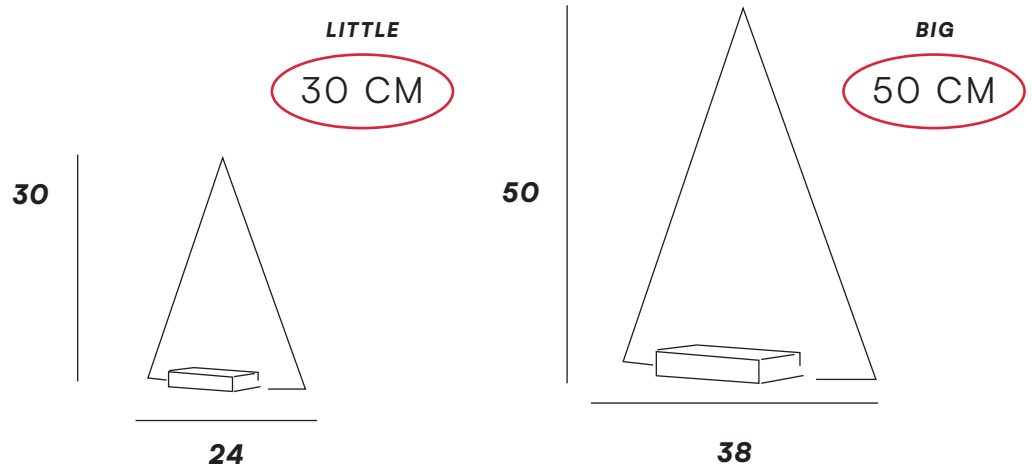
Realizzato in plexiglass di alta qualità e rifinito con **cura artigianale**, Oltre si adatta a spazi classici, moderni, minimal o creativi.

Un oggetto **prezioso** che va oltre, arredando accuratamente.



### DATI TECNICI

#### DIMENSIONI



#### MATERIALE

Plexiglass trasparente incolore.

#### STRUTTURA

1 Base 10x10x2 cm con 3 intagli centrali, 1 triangolo 29,5x24 cm (**L**)

1 Base 10x10x2 cm con 3 intagli centrali, 1 triangolo 49,5x38 cm (**B**)

#### MONTAGGIO

Togliere la **pellicola di protezione** ad ogni singolo pezzo, in ogni sua parte. Prendere la **base** ed inserire, nell'apposito incasso, l'asta forata. Inserire nei fori dell'**asta centrale** le altre **aste** iniziando dall'alto con le due più corte fino ad arrivare a quelle più lunghe. Inserire nelle aste i **decori** scelti dopo aver infilato e creato, nell'apposito buchino di ogni decoro, un **occhiello** con il filo trasparente e disponendoli a tuo gusto. Pulire solo con un panno morbido e umido.

*Uova*

**16 - 17**

*Cuori*

**18**

*Baby*

**19 - 20**

*Natale*


**21**

*Triangoli*

**22 - 23**


# Decorì

# Decorati in Plexiglass



**UOVA  
MULTICOLORE**

**COLORI**




**DIMENSIONE ALBERO / N° DECORI**

30 CM	20 PZ	50 CM	24 PZ
-------	-------	-------	-------




**MODELLO COMPATIBILE**

**Sabri** | Betty | Little Betty | Oltre



**UOVA CON CONIGLIO  
MULTICOLORE**

**COLORI**



**DIMENSIONE ALBERO / N° DECORI**


30 CM	20 PZ	50 CM	24 PZ
-------	-------	-------	-------



**MODELLO COMPATIBILE**

**Sabri** | Betty | Little Betty | Oltre





**CUORI DI SAN VALENTINO**  
COLORE + TRASPARENTE

**COLORI**



**DIMENSIONE ALBERO / N° DECORI**

30 CM	20 PZ	50 CM	24 PZ
-------	-------	-------	-------



**MODELLO COMPATIBILE**

Sabri | Betty | Little Betty | Oltre




**CERCHI SCRIVIBILI**  
COLORE + TRASPARENTE

**COLORI**



**DIMENSIONE ALBERO / N° DECORI**

30 CM	20 PZ	50 CM	26 PZ
-------	-------	-------	-------



**MODELLO COMPATIBILE**

Sabri | Betty | Little Betty | Oltre



**BAMBINI**  
COLORE + TRASPARENTE

**COLORI**



**DIMENSIONE ALBERO / N° DECORI**

30 CM	20 PZ	50 CM	24 PZ
-------	-------	-------	-------



**MODELLO COMPATIBILE**

**Sabri** | Betty | Little Betty | Oltre



**BAMBINE**  
COLORE + TRASPARENTE

**COLORI**



**DIMENSIONE ALBERO / N° DECORI**


30 CM	20 PZ	50 CM	24 PZ
-------	-------	-------	-------



**MODELLO COMPATIBILE**

**Sabri** | Betty | Little Betty | Oltre





**CERCHI**  
COLORE + TRASPARENTE

**COLORI**



**DIMENSIONE ALBERO / N° DECORI**

30 CM	20 PZ	50 CM	26 PZ
-------	-------	-------	-------



**MODELLO COMPATIBILE**

Sabri | Betty | Little Betty | Oltre



**NATALE**  
COLORE O MULTICOLORE

**COLORI**



**DIMENSIONE ALBERO / N° DECORI**

30 CM	20 PZ	50 CM	26 PZ
-------	-------	-------	-------



**MODELLO COMPATIBILE**

Sabri | Betty | Little Betty | Oltre



**TRIANGOLI**  
COLORE

**COLORI**



**DIMENSIONE ALBERO / N° DECORI (DIMENSIONI)**

<b>30 CM</b>	2 PZ	(H25X20 CM)
<b>50 CM</b>	2 PZ	(H40X34 CM)

\* Colore: oro specchiato



**MODELLO COMPATIBILE**

Sabri | Betty | Little Betty | **Oltre**





*Contatti*

**SALBERI.IT**

**INFO@SALBERI.IT**

